


# ESTADÍSTICAS 2020

---



COAT MALLORCA  
COLEGIO OFICIAL DE APAREJADORES Y  
ARQUITECTOS TÉCNICOS DE MALLORCA


# MOVIMIENTOS ADMINISTRATIVOS



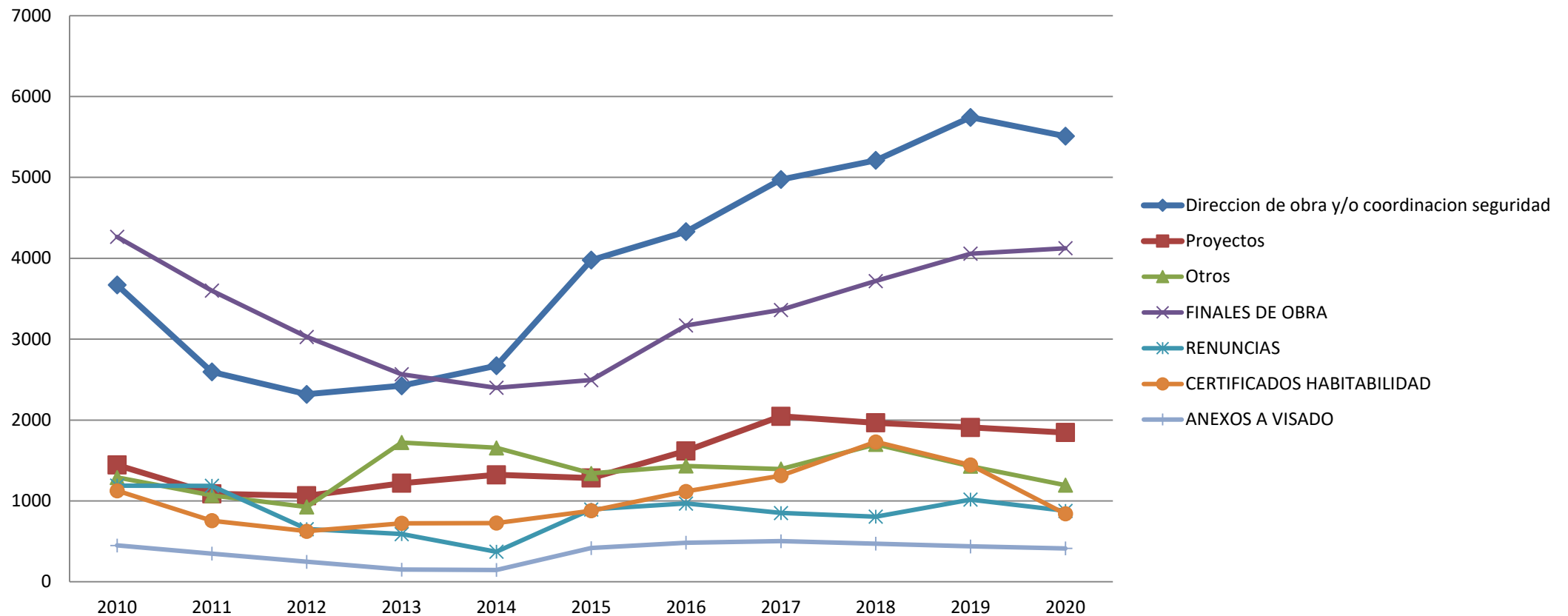
**COAT MALLORCA**  
COLEGIO OFICIAL DE APAREJADORES Y  
ARQUITECTOS TÉCNICOS DE MALLORCA

MOVIMIENTOS ADMINISTRATIVOS ACUMULADO	2010	2011	2012	2013	2014	2015	2016	2017	2018	2019	2020
<b>VISADOS</b>											
Dirección de obra y/o coordinación seguridad	3670	2595	2319	2424	2672	3978	4330	4975	5211	5744	5511
Proyectos	1444	1088	1064	1218	1322	1283	1619	2046	1966	1908	1846
Otros	1291	1067	926	1723	1657	1340	1432	1395	1699	1430	1195
<b>FINALES DE OBRA</b>	4265	3601	3027	2566	2399	2495	3170	3362	3719	4057	4125
<b>RENUNCIAS</b>	1190	1187	651	590	372	895	968	851	805	1016	877
<b>CERTIFICADOS HABITABILIDAD</b>	1127	755	626	723	727	878	1117	1312	1730	1444	841
<b>ANEXOS A VISADO</b>	449	348	247	151	146	417	483	502	472	438	413
<b>TOTAL</b>	<b>13436</b>	<b>10641</b>	<b>8860</b>	<b>9395</b>	<b>9295</b>	<b>11286</b>	<b>13119</b>	<b>14443</b>	<b>15602</b>	<b>16037</b>	<b>14808</b>
Total solo visados	6405	4750	4309	5365	5651	6601	7381	8416	8876	9082	8552
		-25,84%	-9,28%	24,51%	5,33%	16,81%	11,82%	15,54%	5,47%	2,32%	-5,84%
<b>INGRESOS</b>											
Cuotas de intervención	540660	369306	346810	328099	322682	352973	394988	438617	480970	485710	462545
		-31,69%	-6,09%	-5,40%	-1,65%	9,39%	11,90%	11,50%	9,66%	0,99%	-4,77%
Cuotas mensuales	130068	319548	317724	324985	326467	328086	337.106	343.192	351.391	358.044	360.425
		145,68%	-0,57%	2,29%	0,46%	0,50%	2,75%	1,75%	2,39%	1,89%	0,67%
<b>Total</b>	<b>670728</b>	<b>688854</b>	<b>664534</b>	<b>653084</b>	<b>649149</b>	<b>681059</b>	<b>732094</b>	<b>781809</b>	<b>832361</b>	<b>843754</b>	<b>822970</b>
		2,70%	-3,53%	-1,72%	-0,60%	4,92%	7,49%	7,00%	6,47%	1,37%	-2,46%

# ACTUACIONES ADMINISTRATIVAS POR TIPOLOGÍAS



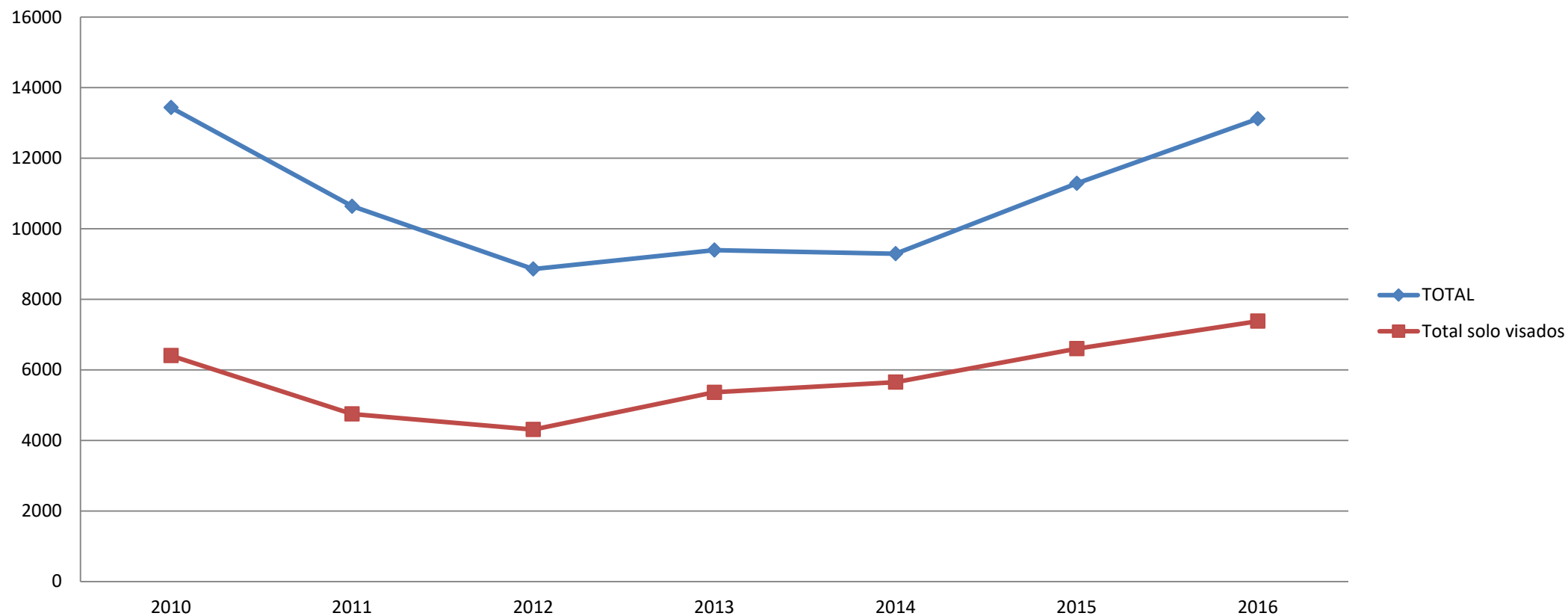
**COAAT MALLORCA**  
COLEGIO OFICIAL DE APAREJADORES Y  
ARQUITECTOS TÉCNICOS DE MALLORCA



# TOTAL ACTUACIONES



**COAAT MALLORCA**  
COLEGIO OFICIAL DE APAREJADORES Y  
ARQUITECTOS TÉCNICOS DE MALLORCA



# VIVIENDAS VISADAS EN 2020



**COAT MALLORCA**  
COLEGIO OFICIAL DE APAREJADORES Y  
ARQUITECTOS TÉCNICOS DE MALLORCA

NUMERO DE VIVIENDAS VISADAS EN 2020															
	Enero	Febrero	Marzo	1ER Trim	Abril	Mayo	Junio	1ER Semest	Julio	Agosto	Septiembre	3er TRIM	Octubre	Noviembre	Diciembre
Viviendas unifamiliares	54	66	41	161	56	0	0	217	0	0	0	217	0	0	0
Viviendas adosadas	47	20	13	80	15	0	0	95	0	0	0	95	0	0	0
Viviendas plurifamiliares	26	86	272	384	66	0	0	450	0	0	0	450	0	0	0
<b>Total viviendas</b>	<b>127</b>	<b>172</b>	<b>326</b>	<b>625</b>	<b>137</b>	<b>0</b>	<b>0</b>	<b>762</b>	<b>0</b>	<b>0</b>	<b>0</b>	<b>762</b>	<b>0</b>	<b>0</b>	<b>0</b>
<b>Acumulado</b>	127	299	625	625	762	762	762	762	762	762	762	762	762	762	762

NUMERO DE VIVIENDAS VISADAS EN 2019															
	Enero	Febrero	Marzo	1ER Trim	Abril	Mayo	Junio	1ER Semest	Julio	Agosto	Septiembre	3er TRIM	Octubre	Noviembre	Diciembre
Viviendas unifamiliares	86	59	58	203	56	62	36	357	64	41	64	526	82	49	46
Viviendas adosadas	18	19	25	62	27	16	15	120	74	19	32	245	28	177	18
Viviendas plurifamiliares	34	102	76	212	59	256	118	645	141	269	120	1175	131	281	14
<b>Total viviendas</b>	<b>138</b>	<b>180</b>	<b>159</b>	<b>477</b>	<b>142</b>	<b>334</b>	<b>169</b>	<b>1122</b>	<b>279</b>	<b>329</b>	<b>216</b>	<b>1946</b>	<b>241</b>	<b>507</b>	<b>78</b>
<b>Acumulado</b>	138	318	477	477	619	953	1122	1122	1401	1730	1946	1946	2187	2694	2772

NUMERO DE VIVIENDAS VISADAS EN 2018															
	Enero	Febrero	Marzo	1ER Trim	Abril	Mayo	Junio	1ER Semest	Julio	Agosto	Septiembre	3er TRIM	Octubre	Noviembre	Diciembre
Viviendas unifamiliares	53	49	59	161	37	75	46	319	62	22	55	458	64	51	52
Viviendas adosadas	17	15	33	65	16	43	17	141	43	66	14	264	21	30	13
Viviendas plurifamiliares	17	47	126	190	41	109	105	445	109	63	63	680	148	38	139
<b>Total viviendas</b>	<b>87</b>	<b>111</b>	<b>218</b>	<b>416</b>	<b>94</b>	<b>227</b>	<b>168</b>	<b>905</b>	<b>214</b>	<b>151</b>	<b>132</b>	<b>1402</b>	<b>233</b>	<b>119</b>	<b>204</b>
<b>Acumulado</b>	87	198	416	416	510	737	905	905	1119	1270	1402	1402	1635	1754	1958


  

NUMERO DE VIVIENDAS VISADAS EN 2017															
	Enero	Febrero	Marzo	1ER Trim	Abril	Mayo	Junio	1ER Semest	Julio	Agosto	Septiembre	3er TRIM	Octubre	Noviembre	Diciembre
Viviendas unifamiliares	90	37	50	177	48	56	53	334	56	47	70	507	48	55	45
Viviendas adosadas	13	24	22	59	27	17	21	124	43	3	19	189	28	30	32
Viviendas plurifamiliares	44	23	78	145	31	79	28	283	94	0	105	482	20	105	242
<b>Total viviendas</b>	<b>147</b>	<b>84</b>	<b>150</b>	<b>381</b>	<b>106</b>	<b>152</b>	<b>102</b>	<b>741</b>	<b>193</b>	<b>50</b>	<b>194</b>	<b>1178</b>	<b>96</b>	<b>190</b>	<b>319</b>
<b>Acumulado</b>	147	231	381	381	487	639	741	741	934	984	1178	1178	1274	1464	1783

NUMERO DE VIVIENDAS VISADAS EN 2016															
	Enero	Febrero	Marzo	1ER Trim	Abril	Mayo	Junio	1ER Semest	Julio	Agosto	Septiembre	3er TRIM	Octubre	Noviembre	Diciembre
Viviendas unifamiliares	36	40	45	121	44	37	25	227	49	23	55	354	51	50	39
Viviendas adosadas	11	9	12	32	37	19	13	101	17	6	52	176	8	12	14
Viviendas plurifamiliares	117	18	55	190	73	90	16	369	43	2	102	516	17	61	20
<b>Total viviendas</b>	<b>164</b>	<b>67</b>	<b>112</b>	<b>343</b>	<b>154</b>	<b>146</b>	<b>54</b>	<b>697</b>	<b>109</b>	<b>31</b>	<b>209</b>	<b>1046</b>	<b>76</b>	<b>123</b>	<b>73</b>
<b>Acumulado</b>	164	231	343	343	497	643	697	697	806	837	1046	1046	1122	1245	1318

# VISADOS EMITIDOS



**COAAT MALLORCA**  
COLEGIO OFICIAL DE APAREJADORES Y  
ARQUITECTOS TÉCNICOS DE MALLORCA

LOCALIDAD	UNIFAMILIARES				ADOSADOS				PLURIFAMILIARES				OTROS USOS				
	Nº VIV.	SUP.VIV.	SUP.GAR.	SUP.O.USOS	Nº VIV.	SUP.VIV.	SUP.GAR.	SUP.O.USOS	Nº VIV.	SUP.VIV.	SUP.GAR.	SUP.O.USOS	TOTAL ED.	Nº VIV.	SUP.VIV.	SUP.GAR.	SUP.O.USOS
ALARO	-	-	-	-	-	-	-	-	-	-	-	-	-	-	-	-	58
ALCUDIA	6	1.810	134	166	-	-	-	-	4	319	136	-	-	-	-	-	-
ALGAIDA	3	764	-	106	1	283	-	-	-	-	-	-	-	-	-	-	-
ANDRATX	5	2.503	807	532	-	-	-	-	9	1.326	3.456	242	-	-	-	-	-
ARIANY	-	-	-	-	-	-	-	-	-	-	-	-	-	-	-	-	-
ARTA	1	469	-	70	2	324	-	25	2	326	-	-	-	-	-	-	-
BANYALBUFAR	-	-	-	-	-	-	-	-	-	-	-	-	-	-	-	-	-
BINISSALEM	3	628	218	-	-	-	-	-	-	-	-	-	-	-	-	-	-
BUGER	-	-	-	-	-	-	-	-	-	-	-	-	-	-	-	-	-
BUNYOLA	3	1.383	102	194	-	-	-	-	-	-	-	-	-	-	-	-	1.705
CALVIA	24	10.765	618	1.571	-	-	-	-	-	-	-	-	-	-	-	-	2.987
CAMPANET	-	-	-	-	-	-	-	-	-	-	-	-	-	-	-	-	18
CAMPOS	24	5.583	534	711	7	1.347	207	-	-	-	-	-	-	-	-	-	95
CAPDEPERA	2	638	233	107	-	-	-	-	-	-	-	-	-	-	-	-	-
CONSELL	1	171	-	63	-	-	-	-	-	-	-	-	-	-	-	-	-
COSTITX	-	-	-	-	-	-	-	-	-	-	-	-	-	-	-	-	-
DEIA	-	-	-	-	-	-	-	-	-	-	-	-	-	-	-	-	-
ESCORCA	-	-	-	-	-	-	-	-	-	-	-	-	-	-	-	-	-
ESPORLES	1	238	-	-	-	-	-	-	-	-	-	-	-	-	-	-	-
ESTELLENCES	-	-	-	-	-	-	-	-	-	-	-	-	-	-	-	-	-
FELANITX	12	4.288	371	796	2	247	-	-	2	534	-	-	-	-	-	-	54
FORNALUTX	-	-	-	-	-	-	-	-	-	-	-	-	-	-	-	-	-
INCA	-	-	-	-	-	-	-	-	57	4.976	1.747	-	-	-	-	-	-
LLORET	-	-	-	-	-	-	-	-	-	-	-	-	-	-	-	-	-
LLOSETA	-	-	-	-	-	-	-	-	-	-	-	-	-	-	-	-	-
LLUBI	1	157	-	-	-	-	-	-	-	-	-	-	-	-	-	-	479
LLUCMAJOR	26	5.260	372	1.073	3	676	54	28	-	-	-	-	-	-	-	-	84
MANACOR	13	3.263	454	890	1	261	-	-	35	3.802	-	326	-	-	-	-	284
MANCOR	-	-	-	-	-	-	-	-	-	-	-	-	-	-	-	-	-
MARIA DE LA SALUT	-	-	-	-	-	-	-	-	-	-	-	-	-	-	-	-	117
MARRATXI	15	3.399	380	304	11	1.713	359	122	42	4.707	1.164	156	-	-	-	-	49
MONTUJRI	3	576	71	216	-	-	-	-	-	-	-	-	-	-	-	-	-
MOSCARI	-	-	-	-	-	-	-	-	-	-	-	-	-	-	-	-	-
MURO	1	283	130	54	1	174	-	69	-	-	-	-	-	-	-	-	-
PALMA	15	7.085	1.318	875	45	4.411	263	157	270	34.209	8.922	1.684	-	-	-	-	609
PETRA	-	-	-	-	-	1	224	-	-	-	-	-	-	-	-	-	-
POLLENÇA	4	1.361	171	282	1	213	15	9	2	160	-	61	-	-	-	-	43
PORRERES	2	338	172	240	1	88	14	-	-	-	-	-	-	-	-	-	23
PUIGPUNYENT	-	-	-	-	-	-	-	-	-	-	-	-	-	-	-	-	-
SA POBLA	2	522	-	-	3	782	-	-	5	590	-	-	-	-	-	-	-
SANT JOAN	1	175	36	69	-	-	-	-	-	-	-	-	-	-	-	-	-
SANT LLORENÇ	19	3.968	139	275	-	-	-	-	-	-	-	-	-	-	-	-	306
SANTA EUGENIA	1	297	35	77	2	332	-	-	-	-	-	-	-	-	-	-	35
SANTA MARGALIDA	2	478	189	-	2	375	152	35	2	214	-	43	-	-	-	-	-
SANTA MARIA DEL C.	1	288	243	60	-	-	-	-	-	-	-	-	-	-	-	-	-
SANTANYI	13	3.366	307	648	11	2.019	189	273	20	1.925	-	140	-	-	101	-	185
SELVA	-	-	-	-	-	-	-	-	-	-	-	-	-	-	-	-	131
SENCELLES	1	188	16	29	-	-	-	-	-	-	-	-	-	-	-	-	-
SES SALINES	2	702	122	-	-	-	-	-	-	-	-	-	-	-	-	-	-
SINEJ	3	506	30	81	-	-	-	-	-	-	-	-	-	-	44	-	-
SOLLER	-	-	-	-	-	-	-	-	-	-	-	-	-	-	-	-	15
SON SERVERA	4	1.522	96	290	-	-	-	-	-	-	-	-	-	-	-	-	18
VALLDEMOSA	3	1.471	-	-	-	-	-	-	-	-	-	-	-	-	-	-	-
VILAFRANCA	-	-	-	-	1	122	40	-	-	-	-	-	-	-	-	-	-
<b>TOTAL</b>	<b>217</b>	<b>64.445</b>	<b>7.299</b>	<b>9.781</b>	<b>95</b>	<b>13.590</b>	<b>1.293</b>	<b>717</b>	<b>450</b>	<b>53.089</b>	<b>15.425</b>	<b>2.652</b>	<b>-</b>	<b>-</b>	<b>-</b>	<b>145</b>	<b>7.295</b>