

ESTADÍSTICAS 2022



COAT MALLORCA
COLEGIO OFICIAL DE APAREJADORES Y
ARQUITECTOS TÉCNICOS DE MALLORCA


MOVIMIENTOS ADMINISTRATIVOS



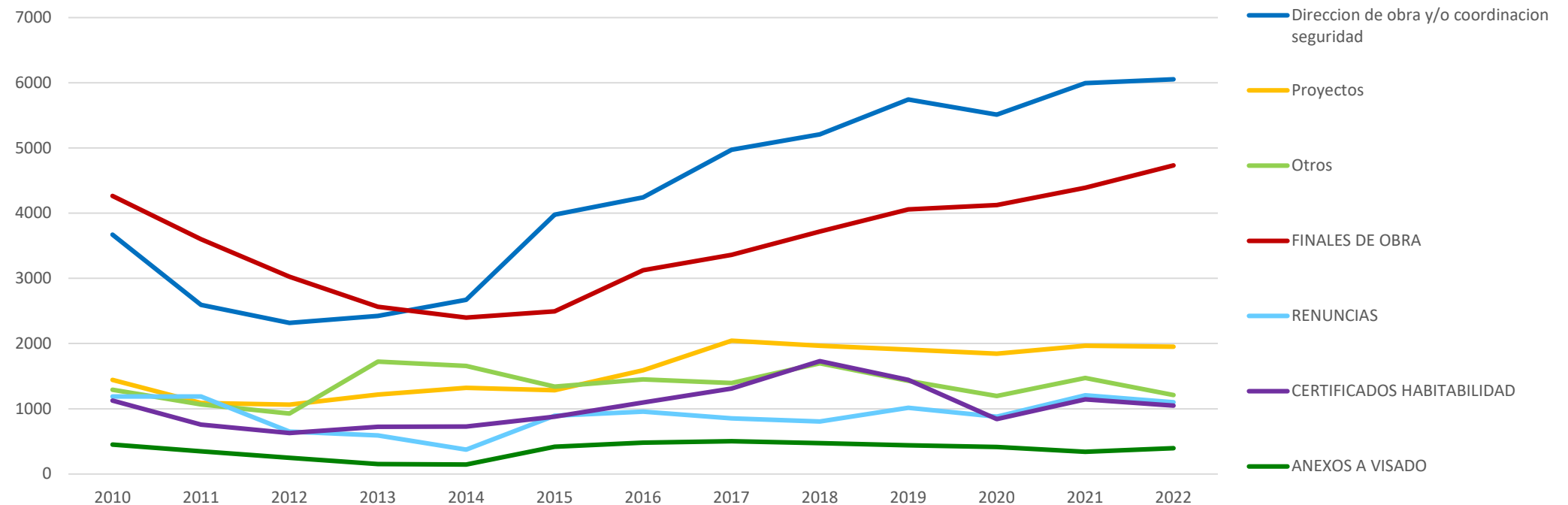
COAAT MALLORCA
COLEGIO OFICIAL DE APAREJADORES Y
ARQUITECTOS TÉCNICOS DE MALLORCA

MOVIMIENTOS ADMINISTRATIVOS	2010	2011	2012	2013	2014	2015	2016	2017	2018	2019	2020	2021	2022
VISADOS													
Dirección de obra y/o coordinación seguridad	3670	2595	2319	2424	2672	3978	4243	4975	5211	5744	5511	5995	6055
Proyectos	1444	1088	1064	1218	1322	1283	1592	2046	1966	1908	1846	1966	1953
Otros	1291	1067	926	1723	1657	1340	1449	1395	1699	1430	1195	1473	1209
FINALES DE OBRA	4265	3601	3027	2566	2399	2495	3124	3362	3719	4057	4125	4391	4733
RENUNCIAS	1190	1187	651	590	372	895	957	851	805	1016	877	1206	1101
CERTIFICADOS HABITABILIDAD	1127	755	626	723	727	878	1095	1312	1730	1444	841	1145	1049
ANEXOS A VISADO	449	348	247	151	146	417	481	502	472	438	413	341	396
TOTAL	13436	10641	8860	9395	9295	11286	12941	14443	15602	16037	14808	16517	16496
		-20,80%	-16,74%	6,04%	-1,06%	21,42%	14,66%	11,61%	8,02%	2,79%	-7,66%	11,54%	11,40%
Total solo visados	6405	4750	4309	5365	5651	6601	7284	8416	8876	9082	8552	9434	9217
		-25,84%	-9,28%	24,51%	5,33%	16,81%	10,35%	15,54%	5,47%	2,32%	-5,84%	10,31%	7,78%
INGRESOS	2010	2011	2012	2013	2014	2015	2016	2017	2018	2019	2020	2021	2022
Cuotas de intervención	540660	369306	346810	328099	322682	352973	393378	438617	480970	485710	462545	498374	512103
		-31,69%	-6,09%	-5,40%	-1,65%	9,39%	11,45%	11,50%	9,66%	0,99%	-4,77%	7,75%	2,75%
Cuotas mensuales	130068	319548	317724	324985	326467	328086	337306	343192	351391	358044	360.425	363.115	332122
		145,68%	-0,57%	2,29%	0,46%	0,50%	2,81%	1,75%	2,39%	1,89%	0,67%	0,75%	-8,54%
Total	670728	688854	664534	653084	649096	681059	730684	781809	832361	843754	822970	861489	844225
				-1,72%	-0,61%	4,92%	7,29%	7,00%	6,47%	1,37%	-2,46%	4,68%	-2,00%

ACTUACIONES ADMINISTRATIVAS POR TIPOLOGÍAS



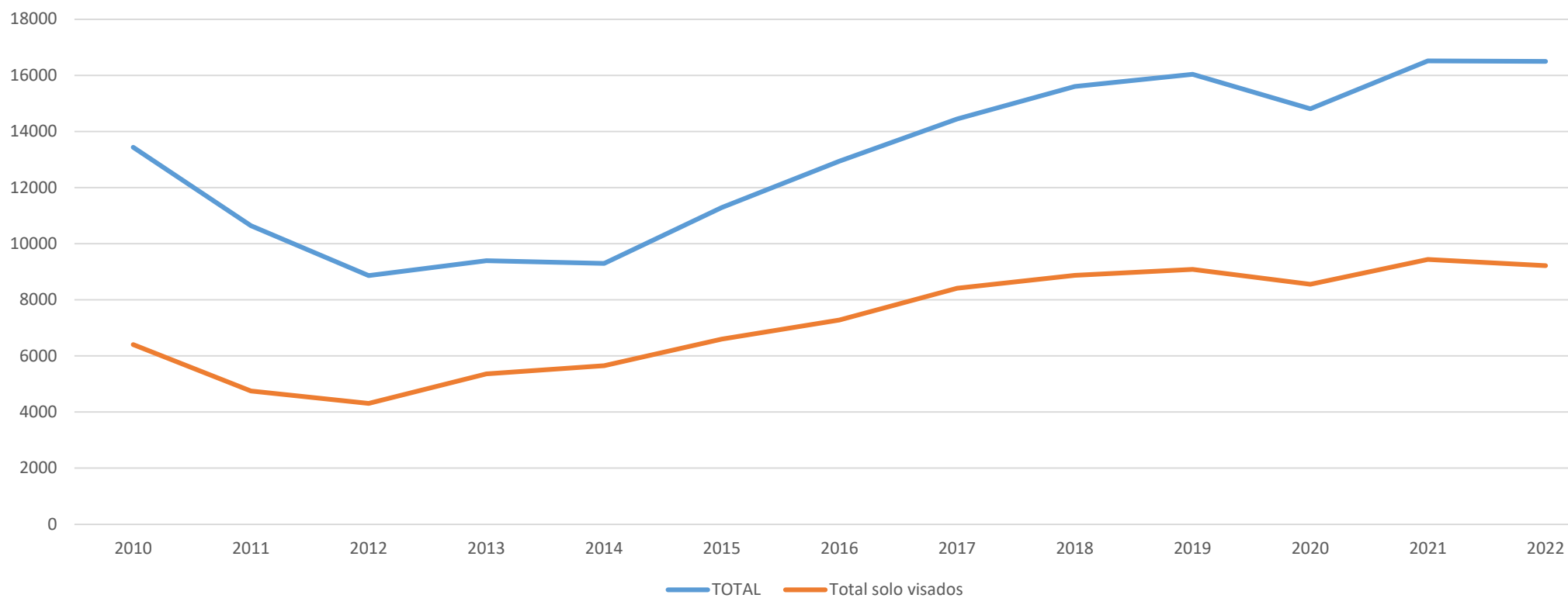
COAAT MALLORCA
COLEGIO OFICIAL DE APAREJADORES Y
ARQUITECTOS TÉCNICOS DE MALLORCA



TOTAL ACTUACIONES



COAAT MALLORCA
COLEGIO OFICIAL DE APAREJADORES Y
ARQUITECTOS TÉCNICOS DE MALLORCA




VIVIENDAS VISADAS EN 2022



COAT MALLORCA
COLEGIO OFICIAL DE APAREJADORES Y
ARQUITECTOS TÉCNICOS DE MALLORCA

NUMERO DE VIVIENDAS VISADAS EN 2022															
	Enero	Febrero	Marzo	1ER Trim	Abril	Mayo	Junio	1ER Semest	Julio	Agosto	Septiembre	3er TRIM	Octubre	Noviembre	Diciembre
Viviendas unifamiliares	67	76	87	230	59	67	51	407	64	36	54	561	55	73	58
Viviendas adosadas	24	47	64	135	26	33	21	215	34	9	15	273	33	46	20
Viviendas plurifamiliares	50	44	300	394	67	22	129	612	111	68	180	971	177	25	0
Total viviendas	141	167	451	759	152	122	201	1234	209	113	249	1805	265	144	78
Acumulado	141	308	759	759	911	1033	1234	1234	1443	1556	1805	1805	2070	2214	2292
NUMERO DE VIVIENDAS VISADAS EN 2021															
	Enero	Febrero	Marzo	1ER Trim	Abril	Mayo	Junio	1ER Semest	Julio	Agosto	Septiembre	3er TRIM	Octubre	Noviembre	Diciembre
Viviendas unifamiliares	46	58	86	190	69	99	57	415	66	48	122	651	63	69	59
Viviendas adosadas	18	22	26	66	34	57	23	180	20	29	24	253	30	17	40
Viviendas plurifamiliares	169	302	80	551	257	147	79	1034	33	70	171	1308	71	75	135
Total viviendas	233	382	192	807	360	303	159	1629	119	147	317	2212	164	161	234
Acumulado	233	615	807	807	1167	1470	1629	1629	1748	1895	2212	2212	2376	2537	2771
NUMERO DE VIVIENDAS VISADAS EN 2020															
	Enero	Febrero	Marzo	1ER Trim	Abril	Mayo	Junio	1ER Semest	Julio	Agosto	Septiembre	3er TRIM	Octubre	Noviembre	Diciembre
Viviendas unifamiliares	54	66	41	161	56	35	65	317	55	33	57	462	39	64	61
Viviendas adosadas	47	20	13	80	15	52	37	184	29	10	39	262	24	50	31
Viviendas plurifamiliares	26	86	272	384	66	45	114	609	248	63	254	1174	78	23	77
Total viviendas	127	172	326	625	137	132	216	1110	332	106	350	1898	141	137	169
Acumulado	127	299	625	625	762	894	1110	1110	1442	1548	1898	1898	2039	2176	2345
NUMERO DE VIVIENDAS VISADAS EN 2019															
	Enero	Febrero	Marzo	1ER Trim	Abril	Mayo	Junio	1ER Semest	Julio	Agosto	Septiembre	3er TRIM	Octubre	Noviembre	Diciembre
Viviendas unifamiliares	86	59	58	203	56	62	36	357	64	41	64	526	82	49	46
Viviendas adosadas	18	19	25	62	27	16	15	120	74	19	32	245	28	177	18
Viviendas plurifamiliares	34	102	76	212	59	256	118	645	141	269	120	1175	131	281	14
Total viviendas	138	180	159	477	142	334	169	1122	279	329	216	1946	241	507	78
Acumulado	138	318	477	477	619	953	1122	1122	1401	1730	1946	1946	2187	2694	2772
NUMERO DE VIVIENDAS VISADAS EN 2018															
	Enero	Febrero	Marzo	1ER Trim	Abril	Mayo	Junio	1ER Semest	Julio	Agosto	Septiembre	3er TRIM	Octubre	Noviembre	Diciembre
Viviendas unifamiliares	53	49	59	161	37	75	46	319	62	22	55	458	64	51	52
Viviendas adosadas	17	15	33	65	16	43	17	141	43	66	14	264	21	30	13
Viviendas plurifamiliares	17	47	126	190	41	109	105	445	109	63	63	680	148	38	139
Total viviendas	87	111	218	416	94	227	168	905	214	151	132	1402	233	119	204
Acumulado	87	198	416	416	510	737	905	905	1119	1270	1402	1402	1635	1754	1958

VISADOS EMITIDOS



COAAT MALLORCA
COLEGIO OFICIAL DE APAREJADORES Y
ARQUITECTOS TÉCNICOS DE MALLORCA

LOCALIDAD	UNIFAMILIARES				ADOSADOS				PLURIFAMILIARES				OTROS USOS				
	Nº VIV.	SUP.VIV.	SUP.GAR.	SUP.O.USOS	Nº VIV.	SUP.VIV.	SUP.GAR.	SUP.O.USOS	Nº VIV.	SUP.VIV.	SUP.GAR.	SUP.O.USOS	TOTAL ED.	Nº VIV.	SUP.VIV.	SUP.GAR.	SUP.O.USOS
ALARO	4	1.057	236	71	4	746	178	93	3	265	-	-	-	-	-	-	2.674
ALCUDIA	26	6.390	687	1.100	3	649	-	-	13	1.373	-	392	-	-	-	-	-
ALGAIDA	17	4.199	480	682	-	-	-	-	-	-	-	-	-	-	-	-	64
ANDRATX	19	10.913	1.325	1.822	1	272	-	-	9	717	351	488	-	-	-	-	55
ARIANY	2	364	-	21	-	-	-	-	6	760	-	20	-	-	-	-	18
ARTA	19	4.594	222	392	6	1.041	46	6	2	282	-	19	-	238	52	-	56
BANYALBUFAR	-	-	-	-	-	-	-	-	-	-	-	-	-	-	-	-	-
BINISSALEM	7	1.905	235	436	10	1.383	176	25	15	1.276	385	-	-	-	-	-	166
BUGER	4	780	-	91	-	-	-	-	2	418	-	-	-	-	-	-	-
BUNYOLA	23	6.421	1.194	512	-	-	-	-	-	-	-	-	-	-	-	-	99
CALVIA	74	32.099	5.787	5.259	10	2.326	658	301	20	1.809	-	-	-	-	-	-	8.438
CAMPANET	1	361	-	186	2	388	20	-	-	-	-	-	-	-	-	-	67
CAMPOS	78	17.116	1.245	2.536	3	679	-	100	72	9.381	2.126	1.961	-	-	-	-	250
CAPDEPERA	7	2.320	159	409	42	5.744	1.274	281	19	2.465	-	-	-	-	-	-	-
CONSELL	4	1.354	424	317	11	1.479	21	-	9	1.257	523	7	-	-	-	-	-
COSTITX	2	335	140	71	2	347	294	26	-	-	-	-	-	-	-	-	13
DEIA	1	320	-	45	-	-	-	-	-	-	-	-	-	-	-	-	-
ESCORCA	1	186	-	-	-	-	-	-	-	-	-	-	-	-	-	-	607
ESPORLES	5	962	216	218	1	249	-	-	-	-	-	-	-	-	-	-	290
ESTELLENC	-	-	-	-	-	-	-	-	-	-	-	-	-	-	-	-	-
FELANITX	27	8.802	1.205	1.457	3	549	-	-	2	384	-	239	-	-	-	-	316
FORNALUTX	-	-	-	-	-	-	-	-	-	-	-	-	-	-	-	-	34
INCA	3	454	-	91	-	-	-	-	23	2.318	465	285	-	-	-	-	159
LLORET	4	1.008	-	111	3	363	-	-	-	-	-	-	-	-	-	-	9
LLOSETA	3	689	80	38	5	854	-	192	15	3.056	-	-	-	-	-	-	16
LLUBI	5	947	226	545	4	1.458	96	55	-	-	-	-	-	-	-	-	-
LLUCMAJOR	35	9.165	830	945	41	6.695	214	558	58	5.758	1.882	287	-	-	-	-	202
MANACOR	56	15.960	1.334	1.815	10	1.905	321	163	32	2.655	1.566	554	-	-	-	-	16.427
MANCOR	5	1.716	214	151	2	645	-	-	-	-	-	-	-	-	-	-	32
MARIA DE LA SALUT	3	692	169	131	1	128	19	-	-	-	-	-	-	-	-	-	7
MARRATXI	48	10.185	1.467	1.241	79	10.807	878	261	25	3.157	89	102	-	-	-	-	7.632
MONTUIRI	8	2.088	191	613	-	-	-	-	-	-	-	-	-	-	-	-	55
MOSCARI	-	-	-	-	-	-	-	-	-	-	-	-	-	-	-	-	-
MURO	8	1.676	157	249	2	174	-	-	2	416	252	-	-	-	-	-	103
PALMA	57	21.576	1.869	4.096	49	8.275	511	1.010	654	71.022	26.960	3.962	-	-	-	-	11.561
PETRA	4	780	129	119	4	503	118	176	-	-	-	-	-	-	64	-	300
POLLENÇA	7	1.979	270	349	1	390	-	18	21	3.667	1.304	18	-	-	-	-	60
PORRERES	7	2.100	186	623	1	376	46	18	-	-	-	-	-	-	-	-	141
PUIGPNYENT	6	2.014	77	629	5	828	89	11	-	-	-	-	-	-	-	-	79
SA POBLA	16	3.677	67	343	3	492	60	79	-	-	-	-	-	-	-	-	1.721
SANT JOAN	5	962	170	239	2	308	22	3	-	-	-	-	-	-	61	-	-
SANT LLORENÇ	19	4.210	537	924	2	379	18	56	65	7.047	1.930	478	-	-	-	-	122
SANTA EUGENIA	1	466	361	-	2	281	100	-	-	-	-	-	-	-	-	-	-
SANTA MARGALIDA	10	2.323	485	92	12	2.375	63	529	-	-	-	-	-	-	-	-	4.191
SANTA MARIA DEL C.	4	1.598	50	162	-	-	-	-	7	676	-	131	-	-	-	-	46
SANTANYI	46	16.587	1.109	3.507	23	5.990	564	656	26	3.540	35	-	-	-	-	-	6.938
SELVA	8	2.764	471	151	7	1.378	-	50	-	-	-	-	-	-	-	-	256
SENCELLES	15	5.193	483	1.878	1	185	-	-	2	267	-	23	-	-	-	-	180
SES SALINES	16	5.270	601	761	8	2.103	79	63	61	7.284	1.876	518	-	-	-	-	119
SINEU	5	1.103	76	251	-	-	-	-	4	504	100	-	-	-	75	-	171
SOLLER	5	1.536	-	104	-	-	-	-	-	-	-	-	-	-	-	-	2.327
SON SERVERA	8	1.903	361	154	-	-	-	-	-	-	-	-	-	-	-	-	1.159
VALLDEMOSA	3	989	-	45	-	-	-	-	-	-	-	-	-	-	-	-	-
VILAFRANCA	4	755	30	386	7	1.460	288	207	6	929	902	-	-	-	-	-	50
TOTAL	747	222.839	25.556	36.364	372	64.203	6.153	4.938	1.173	132.684	40.746	9.484	-	-	238	252	67.208